



## BATATA

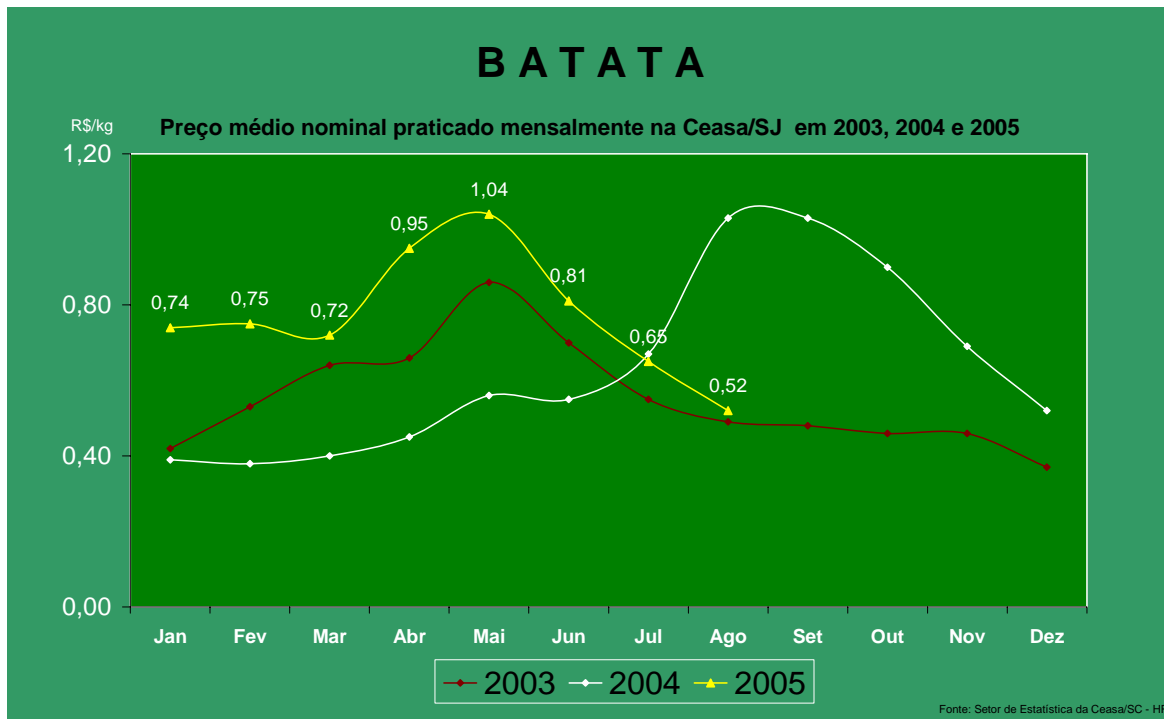
A batata inglesa tem seu lugar de destaque não só na produção nacional, como também na produção catarinense. Foi o produto hortícola mais comercializado na Ceasa/SC no período dos anos de 1999 a 2004. E pelo indicativo do gráfico, ocupará o primeiro lugar em vendas também no ano de 2005, uma vez que só no primeiro semestre desse ano atingiu 14 mil toneladas comercializadas.

Através do gráfico de volume anual e preço médio/kg da batata inglesa entre os anos de 1999 e 2004, podemos ressaltar que o volume comercializado na Ceasa/SC mantém-se praticamente constante ficando em torno de aproximadamente 25 mil toneladas.

A bataticultura no estado de Santa Catarina é realizada por pequenos e médios produtores que atendem as exigências dos mercados locais. Na Ceasa/SC do volume total de batata comercializado, 28% vem dos produtores de Santa Catarina. Esse número vem decrescendo ano após ano, o que se deve, segundo dados do Icepa, a diminuição da área plantada, ou até mesmo pela substituição da atividade por outras culturas, como fumo, por exemplo.

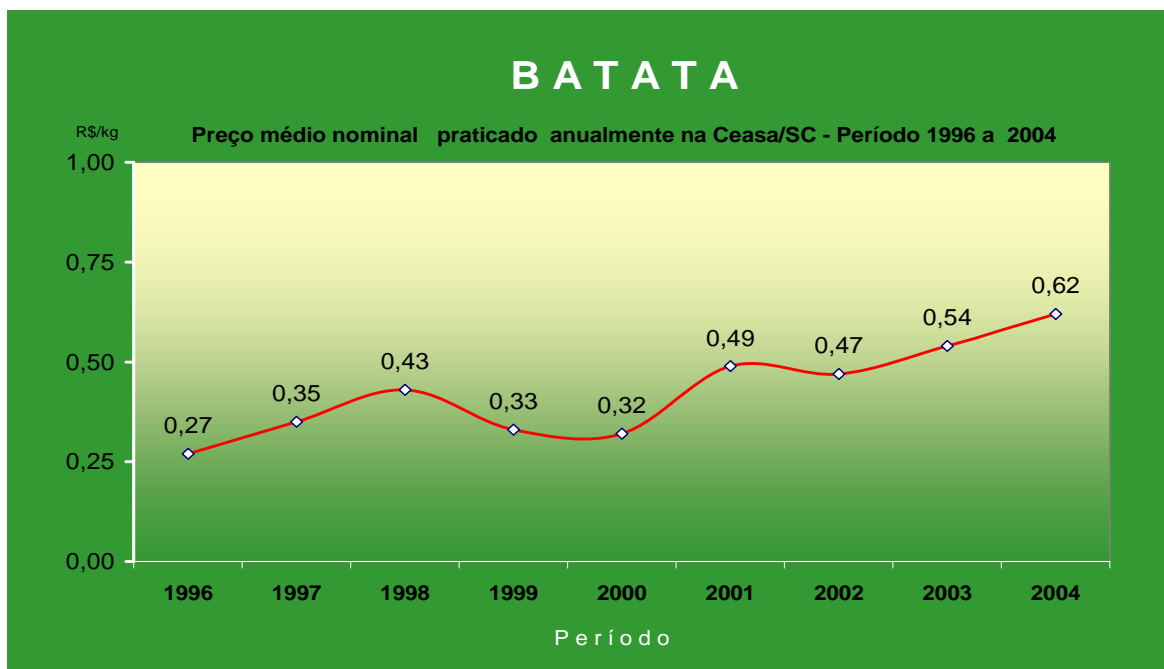
Índice de gráficos relativos à comercialização da batata inglesa na Ceasa/SC.

## GRÁFICO 1



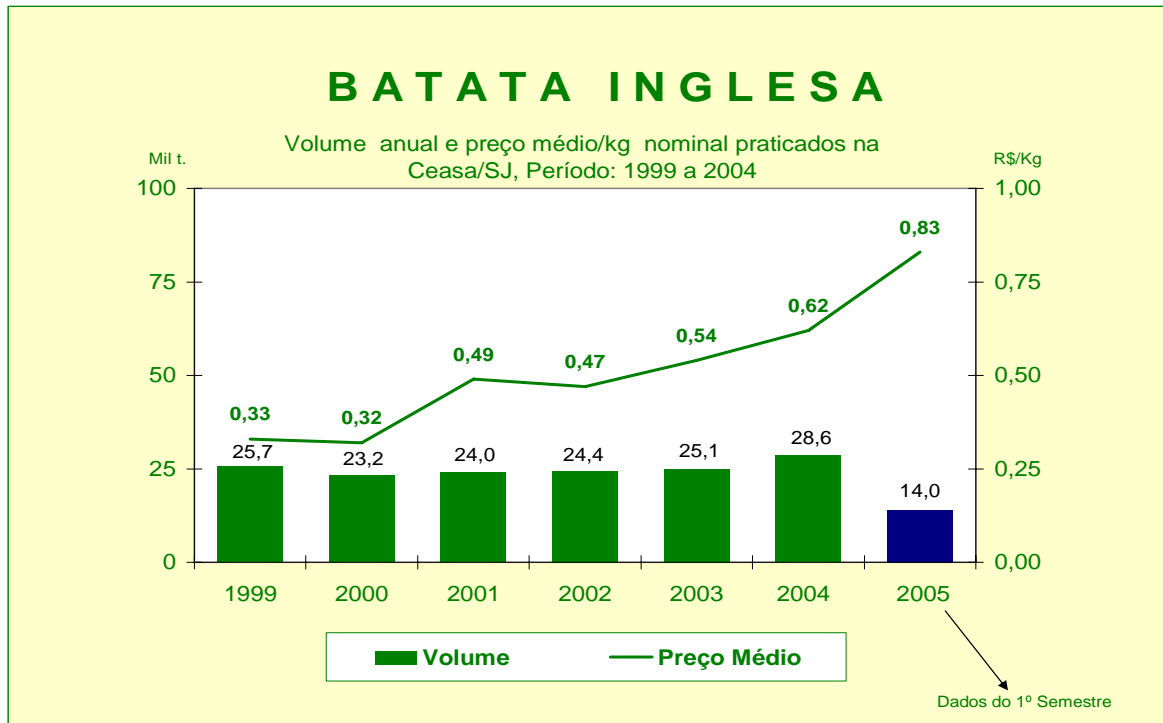
Preço médio nominal praticado mensalmente na Ceasa/SC-São José em 2003, 2004 e 2005.

## GRÁFICO 2



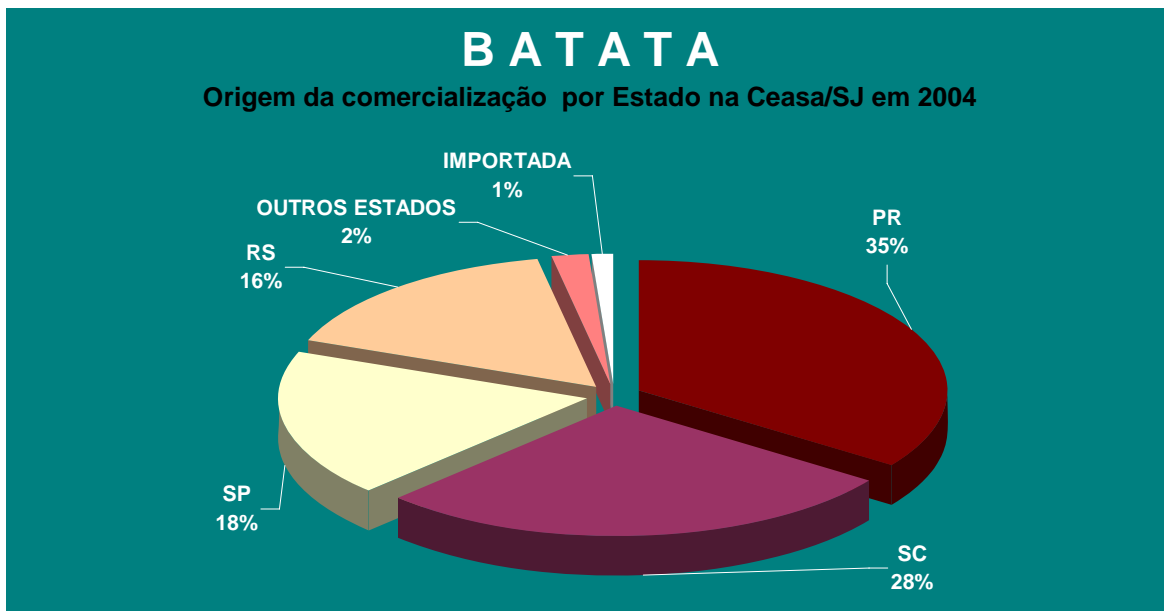
Preço médio nominal praticado anualmente na Ceasa/Sc – Período de 1996 até 2004.

### GRÁFICO 3



Volume anual e preço médio/kg nominal praticados na Ceasa/SC-São José, período de 1999 – 2004.

### GRÁFICO 4



Origem da batata comercializada na Ceasa/SC –São José no ano de 2004